

קו השקוף

לומדים



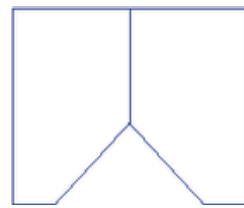
קו השקוף

הילד משתקף במים. במים רואים דמות "הפוכה" של הילד, תמונת השקוף של הילד.

מתרגלים

1 צבעו את תמונת השקוף. לאחר מכן, בדקו את תשובתכם בעזרת מראה.

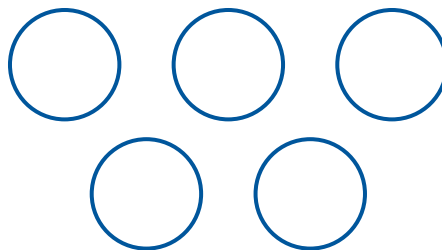
א




קו השקוף




ב



קו השקוף




סמנו אם הצורות התקבלו זו מזו בשקוף, לפי הדגמה.



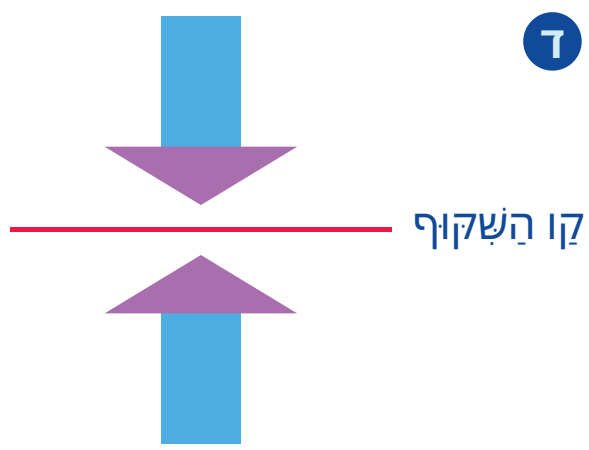
ב

קו השקוף
כן / לא




א

קו השקוף
כן / לא




ד

קו השקוף
כן / לא




ג

קו השקוף
כן / לא



ו

קו השקוף
כן / לא



ה

קו השקוף
כן / לא

