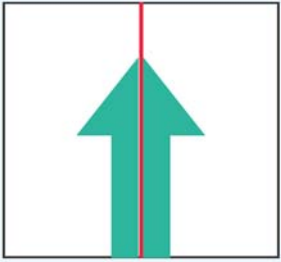


השקוף

לומדים

ד



מקבלים את
השקוף של
הצורה שצירנו.

ג




מקפלים שוב
את הדף לפי
הציר האדום.

ב



צובעים צורה
בחלק השמאלי.

א



מקפלים דף
לשנים ומצירים
ציר אדם בקפול.

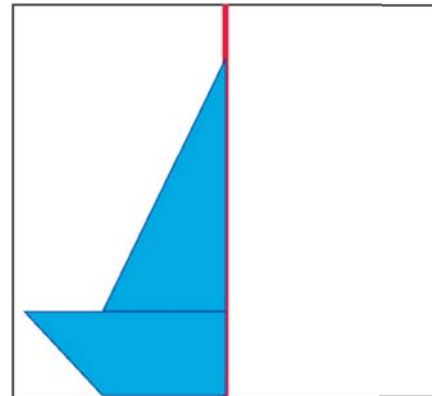
מתרגלים

1 עבור כל ציור, גזרו והדביקו את השקוף המתאים.

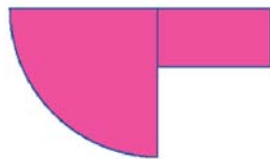
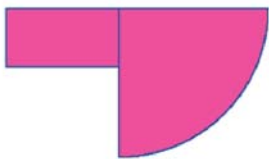
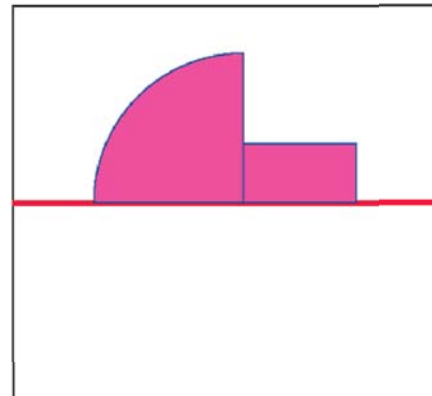
מוחשי



א

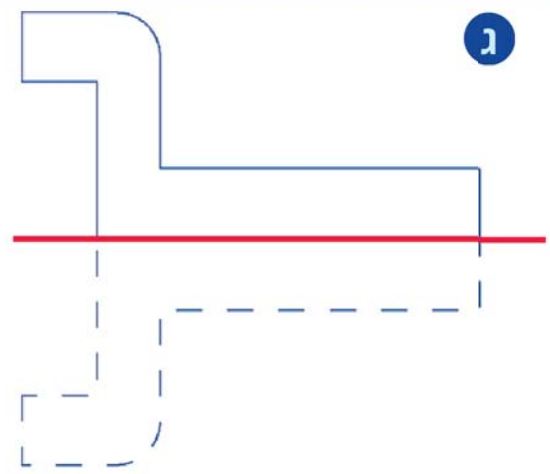
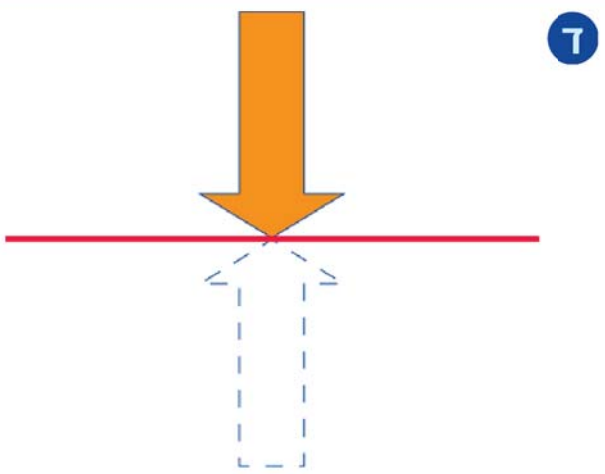
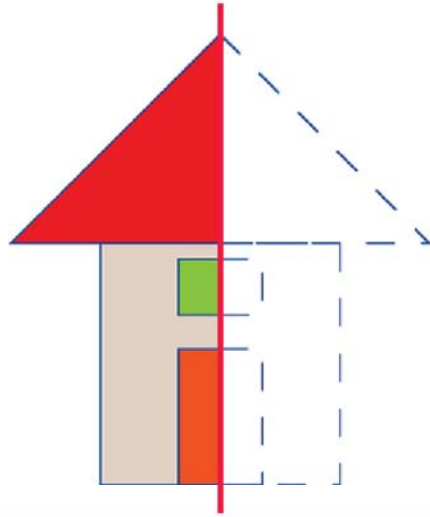
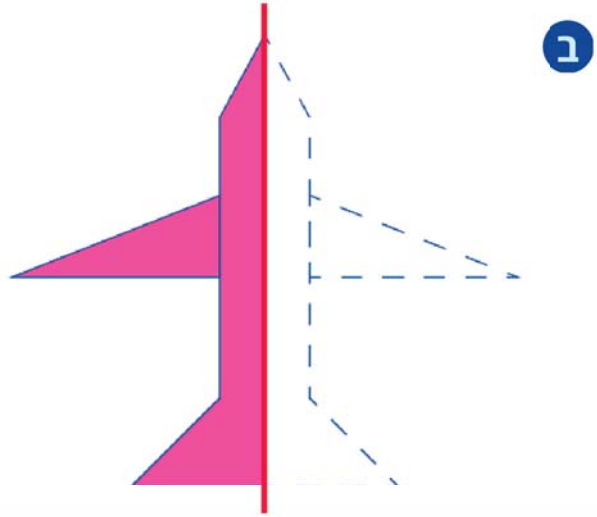


ב



2 צבעו את הציור לפי השקוף.

א יצוגי



3 השלימו את הצורה לפי השקוף (העזרו במנחת המשבצות).

