


צורות גאומטריות – המשלש


לומדים

משלש הוא מצלע בעל שלוש צלעות. למשלש שלושה קדקודים.
הנה דגמאות של משלשים:




מתרגלים

1 צבעו את כל המשלשים.

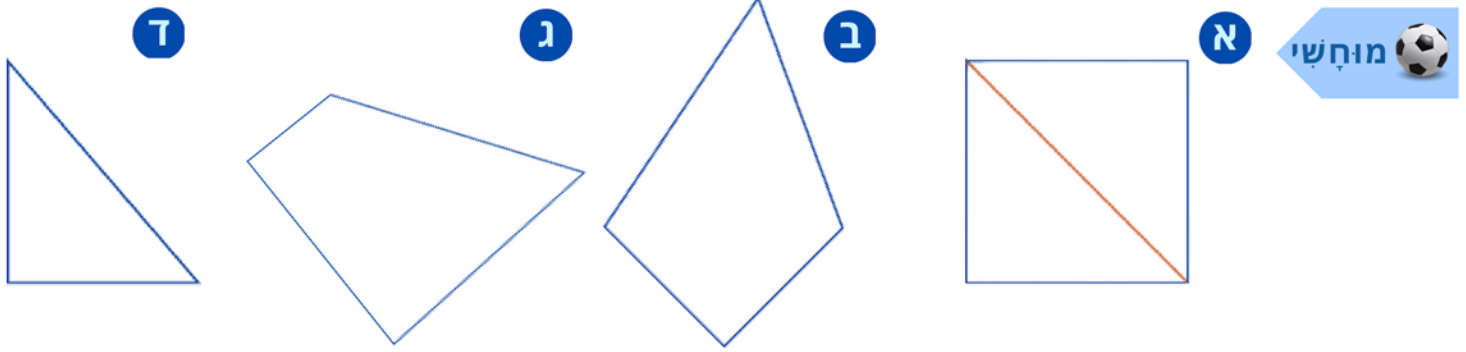


2 צירו שני משלשים שונים (העזרו בסרגל)

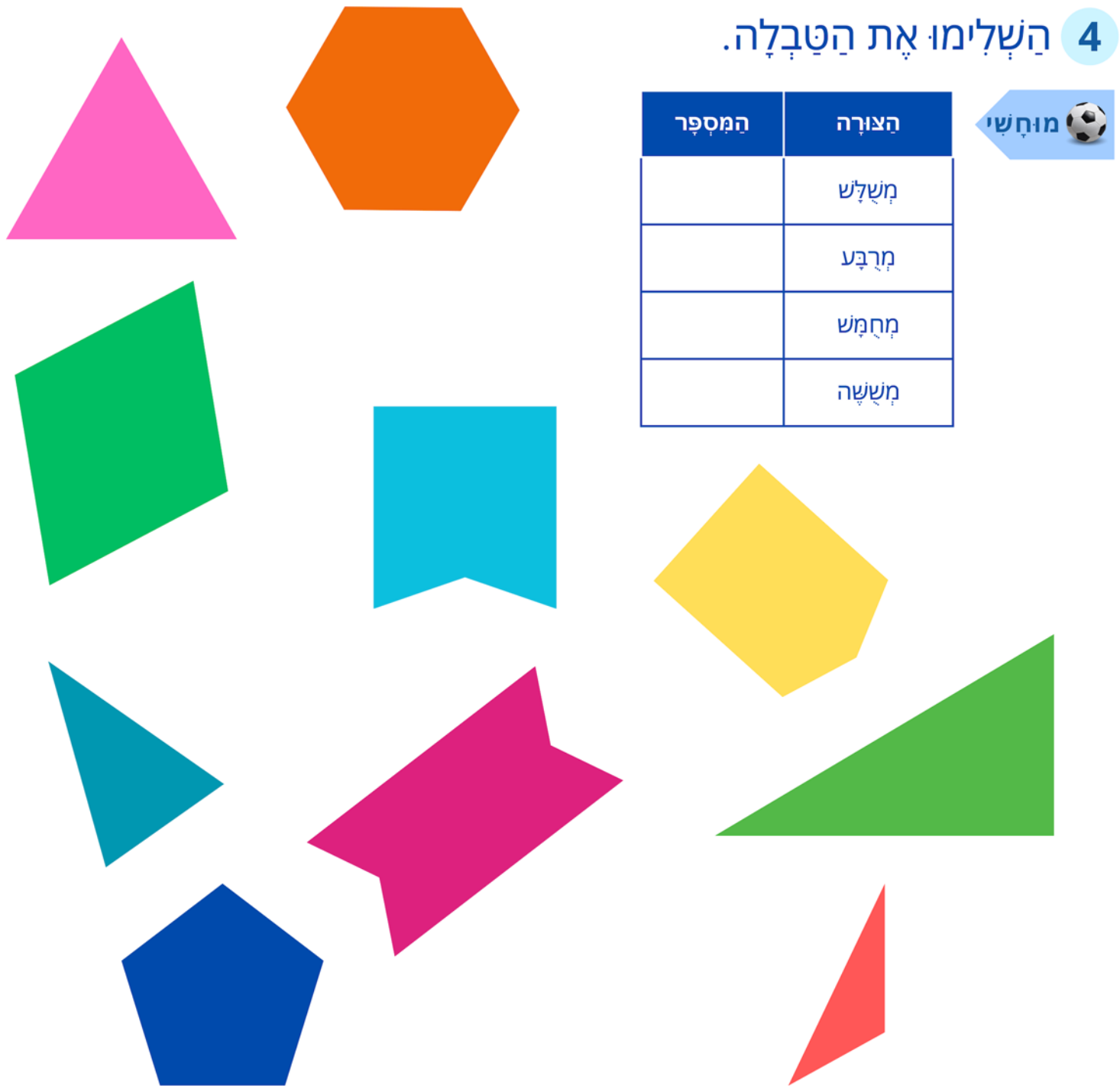


מוחשי

3 בכל מצלע צירו קטע, כך שתקבלו שני משלשים, לפי הדגמה.



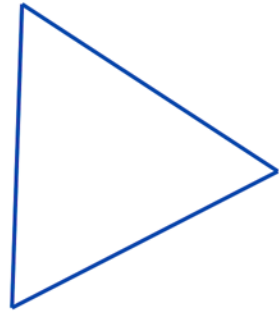
4 השלימו את הטבלה.



המספר	הצורה
	משלש
	מרבוע
	מחמש
	מששה



5 מִדְדוּ אֶת הַהֶקֶף שֶׁל הַמְּשַׁלֵּשׁ. צִירוּ מִלְּבָן בְּעַל הֶקֶף שׁוֹה לַהֶקֶף הַמְּשַׁלֵּשׁ.



6 גְּזְרוּ אֶת הַמְּשַׁלֵּשִׁים, וּבְנוּ בְּעֶזְרָתָם שְׁלוֹשָׁה מְצַלְעִים שׁוֹנִים.



הערה: יש להדפיס את הדף בגודל 100% בהגדרות ההדפסה, על מנת לשמר את האורך המקורי של האובייקטים

