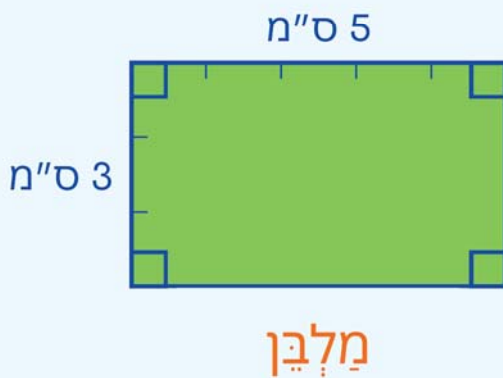


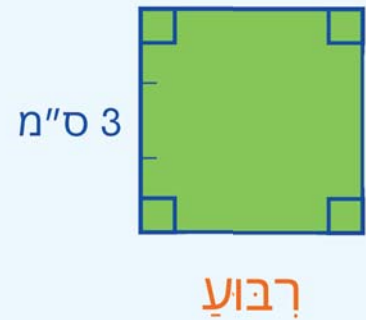
הַרְבוּעַ וְהַמִּלְבֵּן

לומדים

מִלְבֵּן הוּא מְרַבֵּעַ שָׁבוּ
הַצְּלָעוֹת הַנִּגְדָּיוֹת שְׁווֹת
וְכָל הַזְּוִיּוֹת יְשָׁרוֹת.




רְבוּעַ הוּא מְרַבֵּעַ שָׁבוּ
כָּל הַצְּלָעוֹת שְׁווֹת
וְכָל הַזְּוִיּוֹת יְשָׁרוֹת.

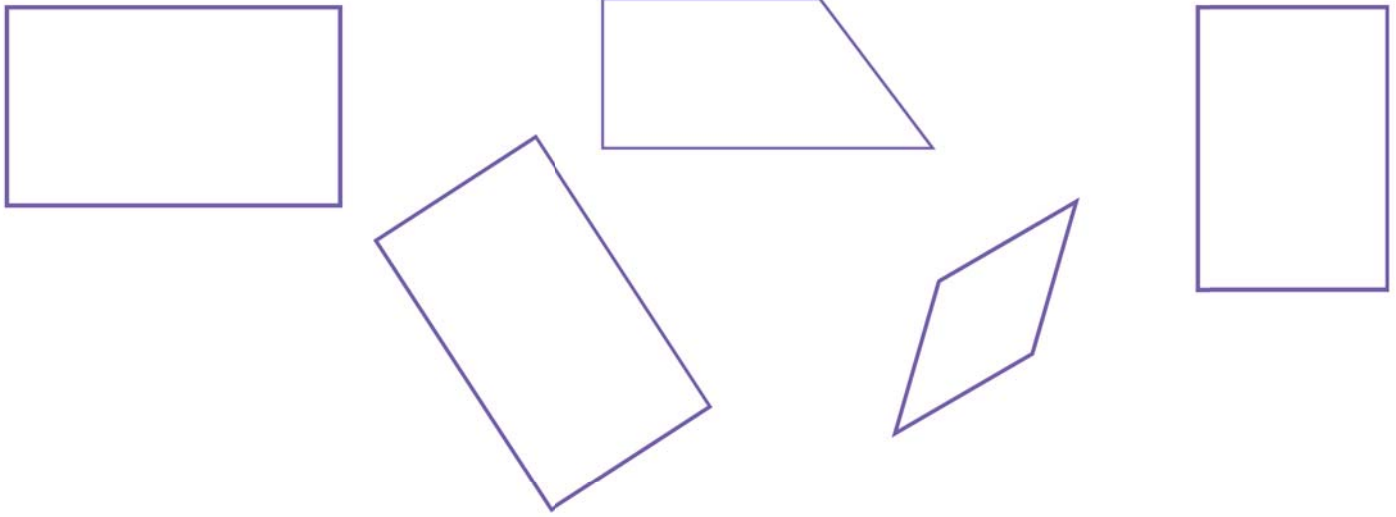


מתרגלים

1 צַבְעוּ אֶת כָּל הַרְבוּעִים (הַעֲזְרוּ בְּדָף מְחֻבָּרֵת אוּ בְּסַרְגֵּל זְוִיֹּת
כְּדֵי לְבַדֵּק אִם הַזְּוִיּוֹת יְשָׁרוֹת, וּבְסַרְגֵּל כְּדֵי לְמַדֵּד אֶת אָרְכֵי
הַצְּלָעוֹת).



2 צבעו את כל המלבנים.



3 צירו רבוע שאורך כל צלע הוא 4 ס"מ.



4 צירו מלבן שאורך אחת מצלעותיו הוא 5 ס"מ ואורך צלע שנייה הוא 2 ס"מ.

