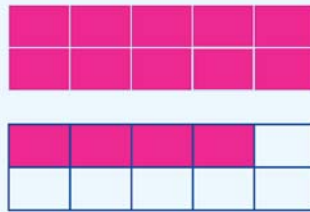


המספר 14

לומדים

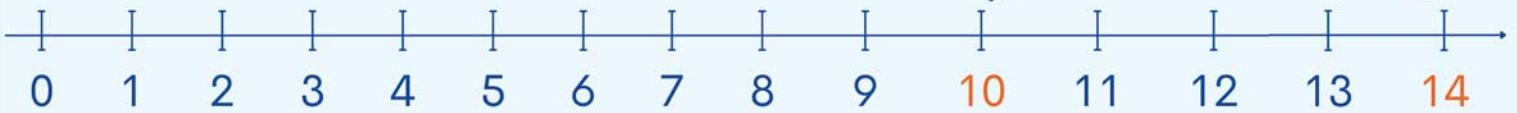
ע	י
1	4



14

אַרְבַּע עֶשְׂרֵה

+4



$$10 + 4 = 14$$

מתרגלים

1 כתבו את מספר החיות בכל מסגרת.

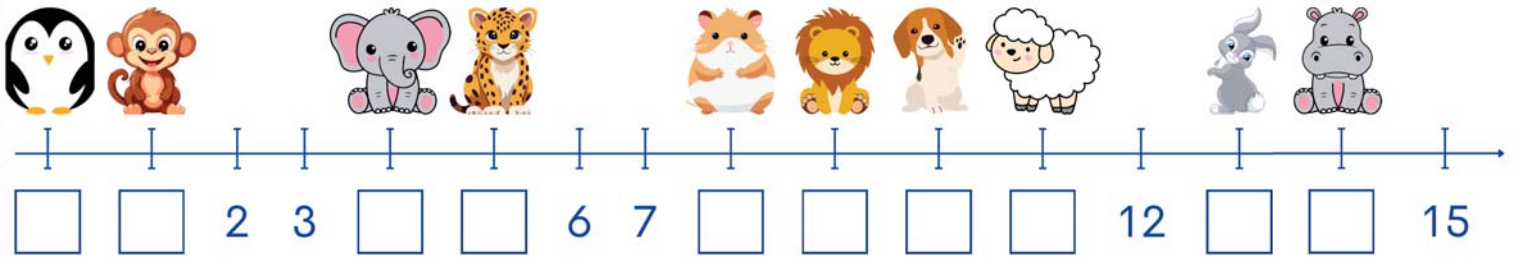
□

□

□

□

2 השלימו את ציר המספרים.



3 חברו לפי נתוני תרגיל 2, לפי הדגמה.

A matching exercise. On the left, a vertical list of numbers in circles: 4, 1, 8, 10, 0, 13, 5, 11, 14. On the right, a vertical list of animal illustrations: penguin, monkey, elephant, tiger, hamster, lion, dog, sheep, rabbit, hippo. A red line connects the number 4 to the elephant illustration.

4 כתבו את המספר הקודם ואת המספר העוקב של כל אחד מהמספרים (אפשר להעזר בציר המספרים).

ג	ב	א
—, 13, —	—, 10, —	—, 12, —
ו	ה	ד
—, 9, —	—, 8, —	—, 11, —

5 השלימו את המספרים ואת הסימן המתאימים.

ב

□ ○ □

א

□ ○ □

ד

□ ○ □

ג

□ ○ □

6 חברו את הנקודות, מהמספר הקטן למספר הגדול.

