

## Consonant p

## We learn

P



סיר

pot

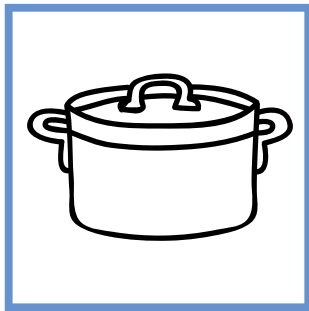
## We practice

1 הקיפו כל אות p

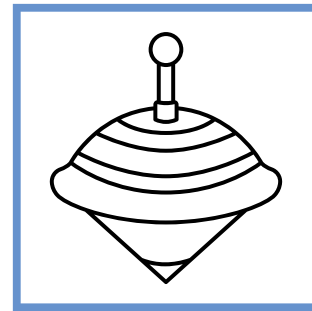
p a p i o u p u p

2 אמרו באנגלית את המלה בקול רם, וצבעו את הצ'יור אם המלה מתחילה בעצור p


סיר




סביבון




ספה




עט



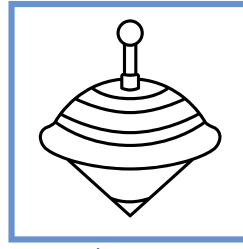
3 אמרו באנגלית את המלה בקול רם, וצבעו את הציור אם המלה מתחילה בעצור p



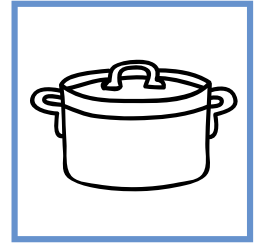
עט



סכה




סביבון



סיר

4 בכל מלה, הקיפו את האות p



סכה



pin



עט

pen



סביבון

top



ספל

cup

5 כתבו

Tracing practice for the letter 'p' on a four-line grid. The first 'p' is solid with stroke order arrows (1: vertical down, 2: curved top). It is followed by four dashed 'p's for tracing.

Tracing practice for the letter 'p' on a four-line grid. The first 'p' is solid, followed by two dashed 'p's for tracing.