

האות ס

לומדים



סל

ס

סגורה
ועגלה

לא מרפעת
כמו המ'מ
סופית

מתרגלים


1 הקיפו כל אות ס.

ס ם ם ס ח ס ט ס נ

2 קראו בקול רם את המלים, הקיפו כל אות ס בכל מלה, וצבעו את הציור אם האות ס מופיעה במלה.



ים




טוס




סבא



הדס



אגם




סלט

3 כתבו

Handwriting practice lines with the letter 'ס' at the end of each line.



4 צבועו את הציור לפי ההוראות.



- | | | | | | |
|----------|--|---|------|--|---|
| אפר | | ה | סגל | | ס |
| ירק בהיר | | ח | כחול | | מ |
| תכלת | | ו | חום | | ם |
| ירק | | ר | כתם | | ט |

